



# **Concesión RUNT S.A. Proyecto RUNT**

**Procedimiento para la atención de tutelas ordenes Judiciales o Actos Administrativos.**

**Versión 1**

**9 páginas**



**Fecha: 14 de Diciembre de 2009**



**Procedimiento para la atención de tutelas órdenes Judiciales o Actos Administrativos**



<b>CONTENIDO</b>	<b>Pág.</b>
<b>CONCESIÓN RUNT S.A.</b> .....	<b>1</b>
<b>PROYECTO RUNT</b> .....	<b>1</b>
<b>1. PROCEDIMIENTO</b> .....	<b>3</b>
1.1. Atención de tutelas, órdenes Judiciales o Actos Administrativos Para expedir una Licencia de Conducción.....	3
1.2. Atención de tutelas, órdenes Judiciales o Actos Administrativos Para expedir una Licencia de Tránsito.....	3
1.3. Atención de tutelas, órdenes Judiciales o Actos Administrativos Para modificación de datos del RNA ante el Ministerio de Transporte .....	4
1.4. Atención de tutelas, órdenes Judiciales o Actos Administrativos Para modificación de datos del RNA ante el Organismo de Tránsito.....	5
1.5. Atención de tutelas, órdenes Judiciales o Actos Administrativos Para modificación de datos del RNC ante el Ministerio de Transporte .....	9

	<b>Procedimiento para la atención de tutelas órdenes Judiciales o Actos Administrativos</b>	
---	---	---

## 1. Procedimiento

Establecer el procedimiento para la atención de tutelas, órdenes Judiciales o Actos Administrativos


### 1.1. Atención de tutelas, órdenes Judiciales o Actos Administrativos Para expedir una Licencia de Conducción

Si la Tutela, Orden Judicial o Acto Administrativo exige al Organismo de Tránsito la expedición de una Licencia de Conducción, este debe atender la instrucción a través de la funcionalidad **Registro Especial RNC**, si es licencia de conducción, que se encuentra en la siguiente ruta del menú del aplicativo **HQ-RUNT: Radicar/Entregar; Registrar Solicitud; Conductores; Registro Especial RNC**.

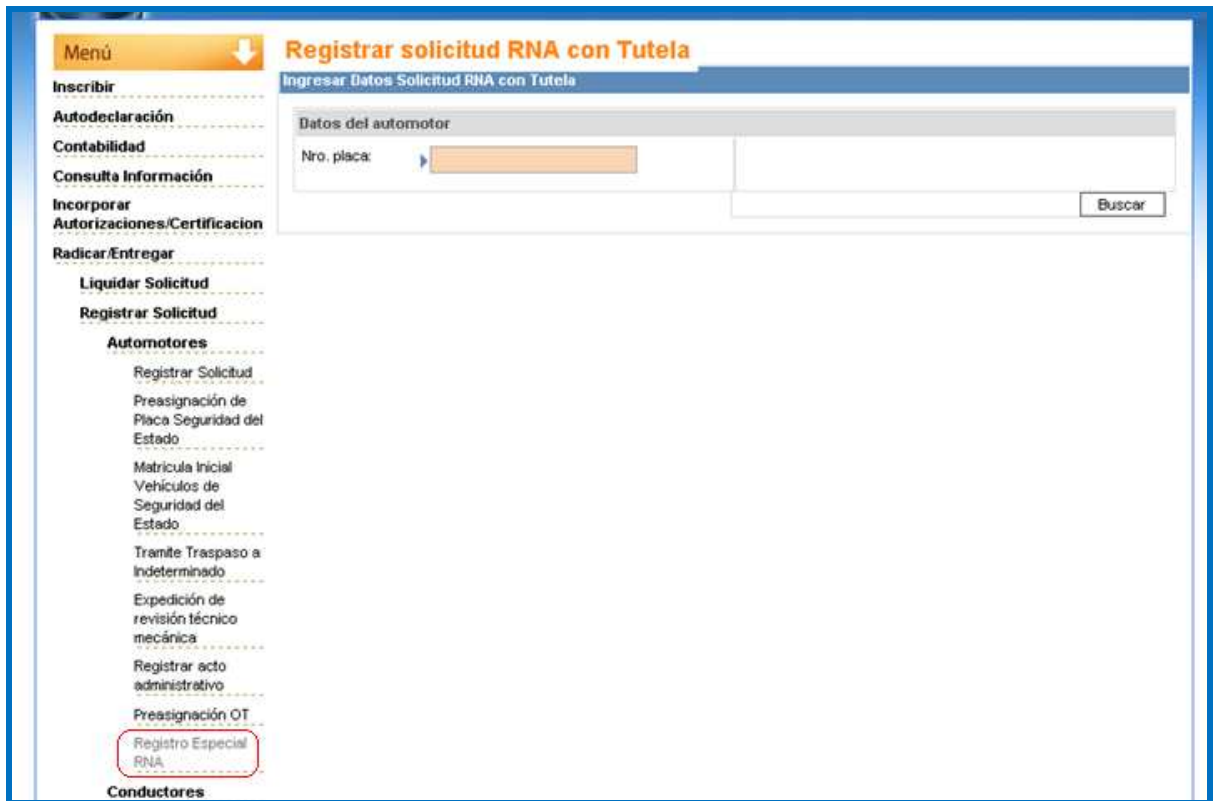


The screenshot shows the RUNT (Registro Único Nacional de Tránsito) web application interface. The main header includes the RUNT logo and the text 'Registro Único Nacional de Tránsito' and 'Ayuda'. A navigation menu on the left lists various options, with 'Registro Especial RNC' highlighted in a red box. The main content area displays the 'Registrar solicitud RNC por Tutela' form, which includes a section for 'Ingresar datos solicitud RNC por Tutela' with fields for 'Tipo documento' (set to 'Cédula Ciudadanía') and 'Nro. documento', and a 'Buscar' button.

### 1.2. Atención de tutelas, órdenes Judiciales o Actos Administrativos Para expedir una Licencia de Tránsito



Si se trata de expedir una licencia de tránsito, debe atender esta instrucción a través de la funcionalidad **Registro Especial RNA** que se encuentra en la siguiente ruta del menú del aplicativo HQ-RUNT: **Radicar/Entregar; Registrar Solicitud; Automotores; Registro Especial RNA.**




### 1.3. Atención de tutelas, órdenes Judiciales o Actos Administrativos Para modificación de datos del RNA ante el Ministerio de Transporte

Si la Tutela, Orden Judicial o Acto Administrativo exige al Ministerio de Transporte la modificación o incorporación de algún dato del Registro Nacional Automotor, este debe atender la instrucción a través de la funcionalidad Registrar Acto Administrativo que se encuentra en la siguiente ruta del menú del aplicativo HQ-RUNT: Radicar/Entregar; Registrar Solicitud; Automotores; Registro Acto Administrativo.



## Procedimiento para la atención de tutelas órdenes Judiciales o Actos Administrativos



**Menú**  **Registrar acto administrativo**

**Inscribir**  
**Autodeclaración**  
**Contabilidad**  
**Consulta Información**  
**Incorporar Autorizaciones/Certificación**  
**Radicar/Entregar**  
**Liquidar Solicitud**  
**Registrar Solicitud**  
**Automotores**  
Registrar Solicitud  
Preasignación de Placa Seguridad del Estado  
Matrícula Inicial Vehículos de Seguridad del Estado  
Trámite Traspaso a Indeterminado  
Expedición de revisión técnico mecánica  
**Registrar acto administrativo**  
Preasignación OT  
Registro Especial RNA

**1. Registrar orden judicial o acto administrativo**

**1.1 Datos Básicos:**

Nro. placa:	<input type="text"/>	Fecha radicación:	04/12/2009
Tipo documento entidad judicial:	-- Seleccione Una opción --	Nro. documento entidad judicial:	<input type="text"/>
Nombre Entidad:	<input type="text"/>	Nro. acto administrativo:	<input type="text"/>
Código proceso:	-- Seleccione Una opción --	Fecha expedición: (dd/mm/aaaa)	<input type="text"/>
Departamento:	-- Seleccione Una opción --		
Municipio:	-- Seleccione Una opción --		
Modifica vehículo:	<input type="checkbox"/>	Observaciones:	<input type="text"/>

### 1.4. Atención de tutelas, órdenes Judiciales o Actos Administrativos Para modificación de datos del RNA ante el Organismo de Tránsito

Si la Tutela, Orden Judicial o Acto Administrativo exige al Organismo de Tránsito la modificación o incorporación de algún dato del Registro Nacional Automotor, este debe atender la instrucción a través de la funcionalidad **Consultar Automotor** que se encuentra en la siguiente ruta del menú del aplicativo HQ-RUNT: Consultar Información/consultar Automotor.



## Procedimiento para la atención de tutelas órdenes Judiciales o Actos Administrativos



Menú

**Consultar Automotor**

Inscribir

Consulta Información

- Consulta de Información de Ciudadano
- Consultar Automotor**
- Consultar Persona Natural
- Consultar Solicitud
- Consultar persona jurídica
- Listar Tareas
- Consultar solicitud de PNU pendientes
- Consultar Existencia de Placa

Incorporar Autorizaciones/Certificaciones

Radicar/Entregar

Imprimir

Generar Reportes

Administración

Cargue/Registros

Mi Usuario

Cerrar Sesión

Filtros de búsqueda

Placa

Buscar

En este campo se ingresa el número de placa del vehículo que se desea consultar.

Placa

Una vez diligenciada correctamente la información de la placa, dé click al botón **buscar**, ubicado a la derecha del número de placa.

**Consultar Automotor**

Filtros de búsqueda

Placa

Buscar



## Procedimiento para la atención de tutelas órdenes Judiciales o Actos Administrativos



El sistema recupera la información correspondiente al automotor consultado y la muestra en modo consulta (no editable) como se puede apreciar en la siguiente pantalla:

**Consultar Automotor**

Filtros de búsqueda

Placa:

### 1. Datos automotor

<b>1.1 Datos básicos:</b>			
Organismo de Tránsito:	<b>PRUEBAS RUNT ALAMOS</b>	Placa:	<b>RIG488</b>
Fecha matrícula inicial:	22/05/2009	Estado automotor:	ACTIVO
Nro. licencia de tránsito vigente:	70001478	Fecha de expedición licencia de tránsito:	17/07/2009
¿Acta de importación o de remate o adjudicación?:		¿Reposición?:	NO

<b>1.2 Información automotor:</b>			
Clase:	AUTOMOVIL	Marca:	TOYOTA
Línea:	CELICA SI	Modelo:	2009
Color:	DORADO	Tipo carrocería:	ESTACAS
Tipo de servicio:	Particular	Capacidad pasajeros:	0
Cilindraje:	2001 C.C	Nro. serie:	8XA53ZEC279514778
Nro. motor:	MOT55555	Nro. chasis:	8XA53ZEC279514778
VIN:	VIN2354654848	Regrabación serie:	NO
Regrabación de motor:	NO	Regrabación de chasis:	NO
Regrabación plaqueta:	NO	Combustibles:	GASOLINA
Nro. puertas:	0	Peso bruto del automotor:	0.0
Nro. ejes:	0	¿Automotor repotenciado?:	NO
¿Automotor blindado?:	NO	Antiguo:	NO
Clásico:	NO	¿Tiene adaptación para enseñanza?:	NO
¿Importado o ensamblado?:	NACIONAL	Potencia:	0
Tipo de motor:	Explosión	País de origen:	Ecuador
Año de fabricación:	2004	¿Migrado?:	SI

### 2. SOAT

1 Resultados encontrados

Nro. SOAT	Empresa aseguradora	Fecha expedición	Fecha vencimiento
6908		19/02/2009	19/02/2010

### 3. Revisión técnico-mecánica

1 Resultados encontrados

Fecha de revisión	Resultado última revisión	Centro de diagnóstico automotor
14/03/2009	APROBADA	PRUEBAS

### 4. Gravámenes a la propiedad

0 Resultados encontrados

### 5. Limitaciones a la propiedad

0 Resultados encontrados

### 6. Propietarios

14 Resultados encontrados

Tipo documento	Nro. documento	Nombre/Razón Social	Fecha	Estado	Tipo propiedad	Proindiviso	Detalle
NIT	83.000.252-5	BOGOTANA DE AGUAS Y SANEAMIENTO S.A.	15/07/2009	ACTIVO	PROPIO	NO	<a href="#">Ver detalle</a>
C.C.	57.434.192	KARINA GALVIS ANGULO	14/07/2009	INACTIVO	PROPIO	NO	<a href="#">Ver detalle</a>
C.C.	98.648.747	WILSON GOMEZ OCAMPO	14/07/2009	INACTIVO	PROPIO	NO	<a href="#">Ver detalle</a>

1 2 3 4 5 6 7 8 9 10 11 12 13 14 15 16 17 18 19 20 21 22 23 24 25 26 27 28 29 30 31 32 33 34 35 36 37 38 39 40 41 42 43 44 45 46 47 48 49 50 51 52 53 54 55 56 57 58 59 60 61 62 63 64 65 66 67 68 69 70 71 72 73 74 75 76 77 78 79 80 81 82 83 84 85 86 87 88 89 90 91 92 93 94 95 96 97 98 99 100



## Procedimiento para la atención de tutelas órdenes Judiciales o Actos Administrativos



### Modificar Automotor

Editar

De click sobre el botón **Editar** el cual se encuentra ubicado inmediatamente debajo de la primera sección de datos del automotor y antes de la información del SOAT; de forma inmediata el sistema desplegará una pantalla con toda la información del vehículo y la misma ya permitirá su modificación.

#### Modificar automotor

4. Modificar automotor

4.1 Datos básicos


Nro. Placa:	<b>RIG136</b>	Fecha matrícula iniciat: (dd/MM/yyyy)	<b>31/12/2004</b>
Estado:	<b>ACTIVO</b>	Nro. licencia de tránsito vigente:	
Fecha expedición licencia de tránsito: (dd/MM/yyyy)		Motivo cancelación matrícula:	-- Seleccione Una opción --
Fecha cancelación matrícula: (dd/MM/yyyy)		Tipo acta:	-- Seleccione Una opción --
Nro. acta:		¿Reposición?:	<input type="radio"/> Si <input checked="" type="radio"/> No


4.2 Información automotor

Clase vehículo:	<b>AUTOMOVIL</b>	Marca vehículo:	-- Seleccione Una opción --
Modelo:	<b>2004</b>	Línea vehículo:	-- Seleccione Una opción --
Tipo servicio:	<b>Particular</b>	Tipo de carrocería:	-- Seleccione Una opción --
Nivel de servicio:	-- Seleccione Una opción --	Modalidad:	-- Seleccione Una opción --
Cilindraje vehículo:		Capacidad pasajeros:	
Nro. serie:		Capacidad de carga:	
Nro. chasis:		Nro. motor:	<b>F14D3493612K</b>
Regrabación serie:	<input type="radio"/> Si <input checked="" type="radio"/> No	Nro. VIN:	
Regrabación chasis:	<input type="radio"/> Si <input checked="" type="radio"/> No	Regrabación motor:	<input type="radio"/> Si <input checked="" type="radio"/> No
Regrabación plaqueta:	<input type="radio"/> Si <input checked="" type="radio"/> No	Nro. plaqueta:	
Peso bruto:		Nro. puertas:	
Nro. ficha técnica homologación:		Nro. ejes:	
¿Blindado?:	<input type="radio"/> Si <input checked="" type="radio"/> No	¿Repotenciado?:	<input type="radio"/> Si <input checked="" type="radio"/> No
¿Clásico?:	<input type="radio"/> Si <input checked="" type="radio"/> No	Nivel de blindaje:	-- Seleccione Una opción --
¿Tipo adaptación para enseñanza?:	<input type="radio"/> Si <input checked="" type="radio"/> No	¿Antiguo?:	<input type="radio"/> Si <input checked="" type="radio"/> No
Tipo motor:	-- Seleccione Una opción --	¿Importado o ensamblado?:	-- Seleccione Una opción --
Año de fabricación:		Potencia:	
Migrado:	<input checked="" type="radio"/> Si <input type="radio"/> No		
Empresa que blinda:	-- Seleccione Una opción --		
Color vehículo:	<input type="text"/> <input type="button" value="Buscar Color"/>		
Pais origen:	-- Seleccione Una opción --		

Modificar combustible: 0 resultado(s) encontrado(s)

Tipo de combustible	Estado	Fecha de inicio	Fecha final
---------------------	--------	-----------------	-------------



Modifique la información respectiva de acuerdo con el cambio que desea realizar y dé click sobre el botón .

El sistema actualiza la información y le notifica al usuario el éxito de la operación por medio de un mensaje en color verde ubicado en la parte superior de la pantalla.

### **1.5. Atención de tutelas, órdenes Judiciales o Actos Administrativos Para modificación de datos del RNC ante el Ministerio de Transporte**

Si la Tutela, Orden Judicial o Acto Administrativo exige al Ministerio de Transporte o al Organismo de Tránsito la modificación o incorporación de algún dato del Registro Nacional de Conductores, se debe atender, por ahora, la instrucción a través del siguiente procedimiento:

1. El organismo de tránsito recibe la petición u orden judicial y verifica la información.
2. El organismo de tránsito emite acto administrativo y lo envía al Ministerio de Transporte.
3. El Ministerio de Transporte recibe el acto administrativo y ordena al RUNT la incorporación o corrección de los datos de la licencia de conducción respectiva, con fundamento en el acto administrativo o el fallo de tutela.
4. El RUNT modifica el RNC con base en lo ordenado por el Ministerio de Transporte.
5. La autoridad requerida, OT o MT, deberá notificar al despacho judicial acerca del cumplimiento y acatamiento de la orden judicial.

#### **NOTA:**

En el evento de que se requiera el consumo de una especie venal se generará cobro del derecho de la misma y la correspondiente tarifa RUNT a cargo de a quien se le impute el error, inconsistencia o desactualización de la información.

Para tener acceso a estas funcionalidades, tanto el Ministerio de Transporte como el Organismo de Tránsito deben haber informado al RUNT a través del correo [soporte@runt.com.co](mailto:soporte@runt.com.co) los datos de los funcionarios que tendrán autorizada estas funcionalidades.