

EL RUNT EN CIFRAS




Balance del **SECTOR TRÁNSITO Y TRANSPORTE 2020** - Colombia
1 DE ENERO AL 31 DE DICIEMBRE DE 2020



**TOTAL PARQUE AUTOMOTOR
REGISTRADO EN EL RUNT**

16'042.336

Parque automotor por clase de vehículo

	> Motocicletas	> 9'419.374	> 59%
	> Vehículos como camión, camioneta, bus, buseta, ciclomotor	> 6'453.355	> 40%
	> Maquinaria, remolques, semirremolques	> 169.607	> 1%

Parque automotor por tipo de servicio

	> Particulares	> 14'747.035	> 92%
	> Público	> 958.663	> 6%
	> Otras clases de servicio	> 336.638	> 2%



**5 CIUDADES CON MÁS MOTOCICLETAS
REGISTRADAS EN EL PAIS**

Ciudad	Cantidad Motocicletas
Bogotá D.C.	> 513.839
Envigado (Antioquia)	> 453.230
Sabaneta (Antioquia)	> 299.710
Girón (Santander)	> 290.118
Funza (Cundinamarca)	> 230.235



Concesión RUNT S.A.
Avenida Calle 26 No.59-41/65
Edificio Cámara Colombiana de Infraestructura (CCI)
PBX: (57 1) 587 04 00 - Bogotá, D.C. - Colombia
Centro de Contacto: 018000 930060
contactenos@runt.com.co

www.RUNT.com.co





VEHÍCULOS ELÉCTRICOS REGISTRADOS EN EL PAÍS

10.612

Ciclomotor	>	5.643	>	53%
Automóvil	>	1.726	>	16%
Motocicleta	>	1.377	>	13%
Otras clases de vehículos	>	1.866	>	18%



VEHÍCULOS ELÉCTRICOS MATRICULADOS



Matrículas 2020: 3.504

Matrículas 2019: 3.261

Ciclomotor	>	2.094	>	60%	Ciclomotor	>	2.279	>	70%
Bus	>	416	>	12%	Automóvil	>	555	>	17%
Automóvil	>	340	>	10%	Cuadriciclo	>	147	>	4%
Otras clases de vehículos	>	654	>	18%	Otras clases de vehículos	>	280	>	9%



MATRÍCULAS INICIALES

2017	2018	2019	2020
739.540	810.938	877.819	717.359

Con respecto al mismo periodo del año anterior, las matrículas iniciales **disminuyeron un 18%**

Clases de vehículos más matriculados en 2020

	>	1. Motocicleta	>	518.529	>	72%
	>	2. Automóvil	>	87.659	>	12%
	>	3. Otros	>	111.171	>	16%

Concesión RUNT S.A.

Avenida Calle 26 No.59-41/65
 Edificio Cámara Colombiana de Infraestructura (CCI)
 PBX: (57 1) 587 04 00 - Bogotá, D.C. - Colombia
 Centro de Contacto: 018000 930060
 contactenos@runt.com.co

www.RUNT.com.co



TRASPASOS

2017	2018	2019	2020
1'105.568	1'151.501	1'282.350	1'077.829

Con respecto al mismo periodo del año anterior, los traspasos **disminuyeron un 16%**

Clases de vehículos con más traspasos en 2020

	1. Automóvil	434.623	40%
	2. Motocicleta	339.907	31%
	3. Otros	303.299	29%

LICENCIAS DE CONDUCCIÓN

Historial de Licencias de Conducción

Ciudadanos con licencia de conducción registrados en el RUNT desde su implementación desde 2009

15'494.603

Hombres	11'275.171
Mujeres	4'219.432
Personas menores de 18 años que han adquirido licencia de conducción	819.658

Expedición y renovación de licencias de conducción

	2019	2020
Número de licencias de conducción expedidas por primera vez	573.803	510.472
Personas que renovaron la licencia de conducción	566.727	501.175

Concesión RUNT S.A.
 Avenida Calle 26 No.59-41/65
 Edificio Cámara Colombiana de Infraestructura (CCI)
 PBX: (57 1) 587 04 00 - Bogotá, D.C. - Colombia
 Centro de Contacto: 018000 930060
 contactenos@runt.com.co

www.RUNT.com.co



Licencias de conducción activas al 31 de diciembre de 2020

Ciudadanos con licencia de conducción activa al 31 de diciembre de 2020	12.761.354*
Hombres	9.022.758
Mujeres	3.464.382

*274.214 licencias activas no cuentan con información de género migrada.



NOTA: Las cifras pueden variar teniendo en cuenta la fecha de corte con la que se genere la información, debido a acciones de las diferentes entidades que suben datos a la plataforma RUNT, como por ejemplo revocatoria de trámites.

Concesión RUNT S.A.
Avenida Calle 26 No.59-41/65
Edificio Cámara Colombiana de Infraestructura (CCI)
PBX: (57 1) 587 04 00 - Bogotá, D.C. - Colombia
Centro de Contacto: 018000 930060
contactenos@runt.com.co

www.RUNT.com.co

